

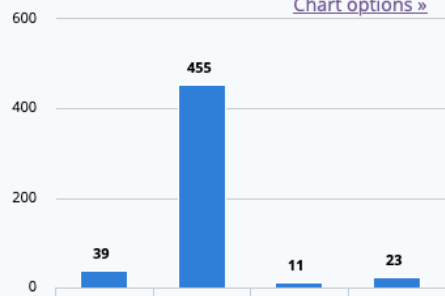
# Qui sont les adhérents des Chemins d'Assise

Résultats préliminaires de l'enquête 2025

489 réponses au 11 mars 2025

## 1.1 - Votre lien à l'association les Chemins d'Assise

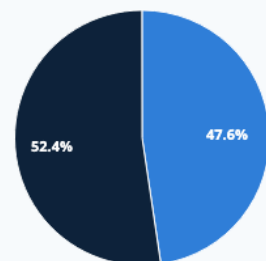
[Chart options »](#)



Hébergeur	39
Pèlerin (ancien, actuel ou futur)	455
Baliseur	11
Ami / Sympathisant	23

## 1.2 - Vous êtes

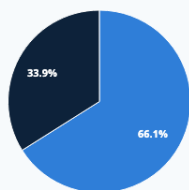
[Chart options »](#)



une femme	233
un homme	256

## 1.3 - Pour 2024 vous étiez adhérent

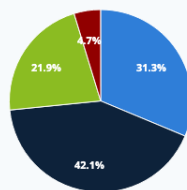
[Chart options »](#)



à titre individuel	323
en couple (merci alors de remplir chacun le sondage)	166

## 1.4 - Depuis combien de temps êtes vous adhérent à l'association "Chemins d'Assise"

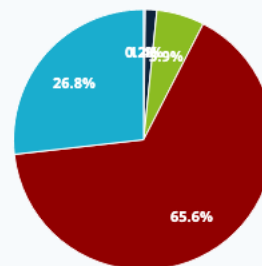
[Chart options »](#)



1 an	153
2 à 5 ans	206
5 à 10 ans	107
Plus de 10 ans	23

## 1.5 - Votre âge

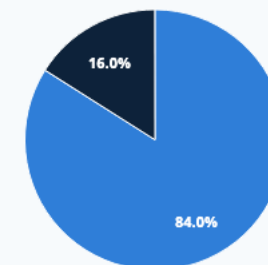
[Chart options »](#)



moins de 20 ans	1
21 à 29 an	7
30 à 49 ans	29
50 à 69 ans	321
70 ans et plus	131

## 1.6 - Votre expérience de randonnée : Avez vous déjà une expérience de randonnée d'une semaine de suite ou plus sur un itinéraire balisé (par ex GR, Compostelle, Stevenson etc..)

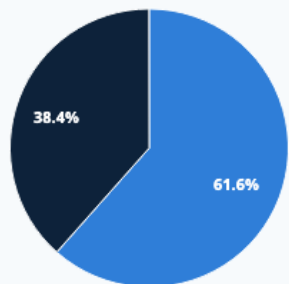
[Chart options »](#)



oui	409
non	78

## 2.1 - Avez vous marché sur le chemin en 2024

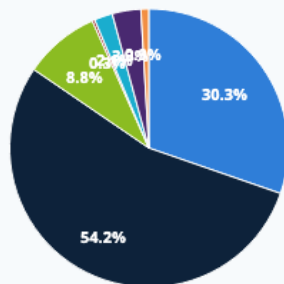
[Chart options »](#)



oui	301
non	188

## 2.2 - Combien de personnes sont parties avec vous ?

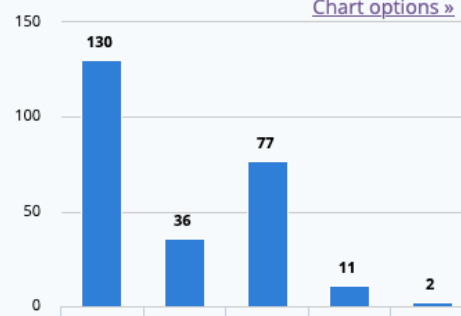
[Chart options »](#)



0	100
1	179
3	29
4	1
5	7
6 à 10	11
plus de 10	3

## 2.3 - Si vous êtes partis à plusieurs, quel était le lien entre vous ?

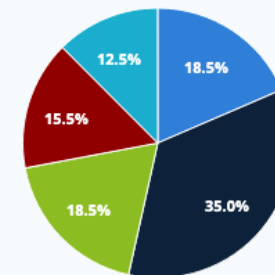
[Chart options »](#)



couple	130
famille	36
amis / copains	77
membres de fraternités / communauté / mouvement	11
avec appel à compagnons	2

## 2.5 - Combien de jours avez-vous marché sur le Chemin ?

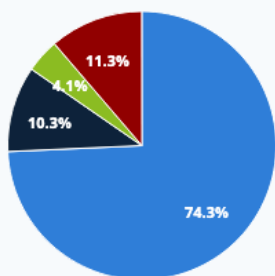
[Chart options »](#)



1 à 6 jours	61
7 à 14 jours	115
15 à 29 jours	61
plus d'un mois	51
la totalité du chemin	41

## 2.6 - Avez-vous marché d'une seule traite, ou bien en plusieurs fois ?

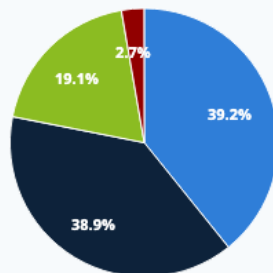
[Chart options »](#)



en 1 fois	237
en 2 fois	33
en 3 fois	13
en 4 fois	36

## 2.7 - A quelle saison avez-vous démarré ?

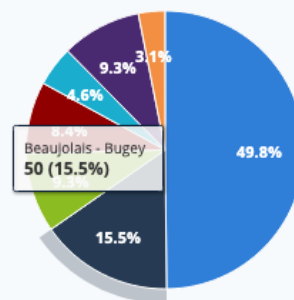
[Chart options »](#)



au printemps	129
en été	128
à l'automne	63
en hiver	9
à l'année	9

## 2.8 - Quelle était la région où vous avez démarré (ou repris) le Chemin ?

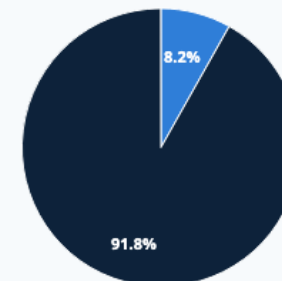
[Chart options »](#)



Bourgogne	161
Beaujolais - Bugey	50
Alpes	30
Piémont	27
Ligurie	15
Toscane	30
Ombrie	10

## 2.9 - Avez-vous marché sur la grande variante de la Verna ?

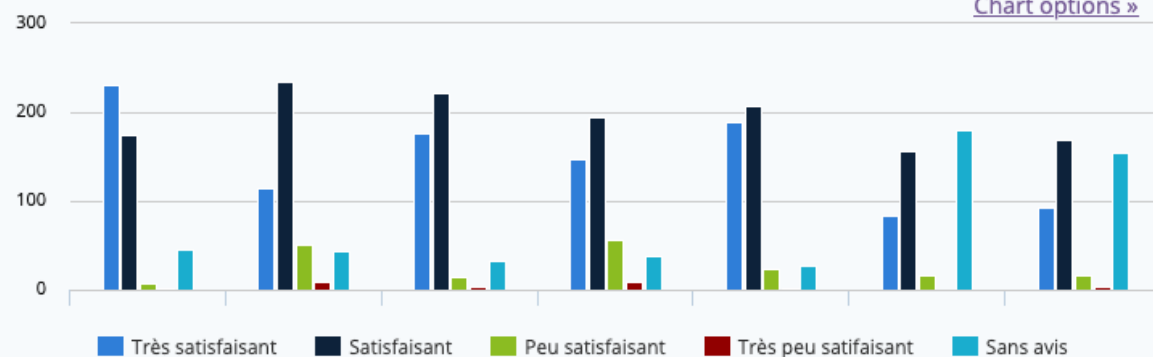
[Chart options »](#)



oui	25
non	281

## Vos appréciations

[Chart options »](#)



3.1 - Vos échanges avec l'association	231	175	8	1	46
3.2 - Le balisage du Chemin	114	235	51	10	44
3.3 - Les topoguides	177	221	15	3	33
3.4 - Les cartes	148	195	57	9	38
3.5 - La liste des hébergements	189	208	23	2	27
3.6 - L'animation faite par l'association (site, AG, rencontre des accueillants, newsletter..)	84	156	16	0	180
3.7 - Les ressources complémentaires spirituelles fournies sur le site (piccole luci, guide spirituel, pèlerinage en ligne ...)	93	169	16	4	154